





Voici le cahier des réussites de votre enfant. Durant cette année scolaire, nous colorierons en **VERT**, les têtes des petits bonshommes pour chaque réussite. (Vous trouverez les fiches de travail, correspondant au travail réussi, dans la 2^{ème} partie du cahier).

A vous aussi, parents, d'écrire ce que votre enfant réussit à la maison dans le tableau ci-dessous.

C'est parce qu'on encourage un enfant dans ses réussites qu'il acquiert une bonne image de lui et qu'il réussit d'autant mieux ce qu'il entreprend.

Ce cahier vous sera remis aux petites vacances. C'est un outil d'évaluation. (Pensez à le rapporter aux rentrées, merci.).







A la maison : Je réussis à.....

Je fais un petit dessin qui représente la réussite.	J'indique dans cette colonne la réussite. (par exemple : Faire du vélo à deux roues)	Je colorie en vert la tête et je date.
		
		
		
		







A l'école : je réussis à.....

AUTONOMIE :

	Laisser mon « doudou » à la maison.	
	Quitter mes parents sans pleurer.	
	Enfiler ma veste ou mon manteau seul.	



	Appréhender la notion spatiale « sur ».	
	Situer quelqu'un devant ou derrière.	

DECEMBRE :

Le mot de la maîtresse....

Signature des parents.....

MAI :

Le mot de la maîtresse....

Signature des parents.....